

Tavaszi Húsvét

Témanap



A témanap programja, feladatai

Kedves Gyerekek!

Úgy gondoltam, hogy a tavaszi szünet előtti utolsó napon ne a hagyományos órarend szerint haladjunk. Legyen kicsit más ez a nap, majdnem olyan, mintha már szünet lenne.

Ezért a címben leírt két témához gyűjtöttünk és készítettünk nektek érdekes **feladatokat**, melyek **közül hármat kell** kiválasztani, **megoldani**/elkészíteni, és a kész feladatot, megoldást tartalmazó fájlokat **az osztályfőnököknek elküldeni a mai napon**.

Először lapozgassátok végig – diavetítés programban - ezt a kis virtuális füzetet, és döntsétek el, hogy mely témákat választjátok!

Aki szeretne **több feladatot megoldani**, megteheti, és ezeket nem is kell még ma visszaküldeni, **szorgalmi feladatként egészen a szünet végéig** várjuk a megoldásokat.



Ellenőrzés, értékelés, jutalmazás

A feladatokat ti magatok fogjátok majd ellenőrizni, a szünet utáni első napon el fogjuk küldeni nektek a megoldókulcsokat.

Az osztályfőnök csak azt fogja megnézni, hogy elküldtéték-e a három feladatot.

Osztályonként győztest hirdetünk: a legtöbb feladatot megoldó diák, ill. a különösen kreatív és igényes feladatmegoldást küldő diák kap majd nyereményt.

És hogy mi lesz a nyeremény?


Az irodámban várják a színes tollak, hogy végre egy kisgyerek kezébe kerülhessenek, így amint újra találkozunk az iskolában, az első iskolagyűlésen megkapjátok a jutalmat.

Jó szórakozást a feladatokhoz!

Bea néni




És most
következzenek a
feladatok



Keresd a párját!

- Külön lapon találod a feladatot.
- Keresd meg a virág nevét, és írd be a virág képe mellé a táblázatba!
- (Az itt látható két virág is köztük van.)



Népdalból locsolóénekek

- Alakíts át egy szabadon választott népdalt locsolóénekké! A szöveget küldd el!
- Aki fel is veszi, ahogy éneklí a kész művet, az plusz pontot kap.



Húsvéti totó

- Külön lapon találod a feladatot.
- Minden kérdéshez három lehetséges választ találsz. Döntsd el, melyik a helyes, azt húzd alá, vagy a kérdéssor végén található táblázatba írd be a helyesnek gondolt válasz betűjelét!



Angol húsvéti tojásgurítás

- Nézd meg az alábbi linken látható videót erről a népszokásról, majd húzd alá a három közül a helyes választ a kérdések után, ill. válaszolj az utolsó kérdésre!

<https://www.youtube.com/watch?v=HK3jRX2Lgls>

- **What is this tradition?**

eggs rolling / eggs throwing / eggs chasing

- **Where is it taken?**

in the open air / in the school / in the garden

- **Is it happening**

on a slope / in the street / in the forest?

- **Is there a similar tradition in Hungary?**



Húsvéti szokások a német anyanyelvű országokban

Internetes kutatás - országismeret

- Nézz utána, hogy a német anyanyelvű országokban milyen húsvéti szokások vannak!
- Válassz egyet közülük, és ebben a témában készíts egy plakátot Paint vagy Word használatával!


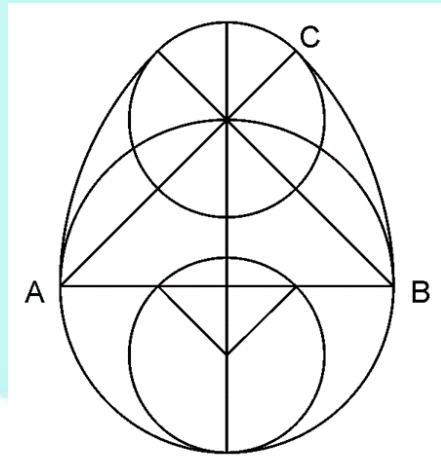
Alkotás - informatika

- a) Paint használatánál törekedj arra, hogy használd, a másolás, tükrözés, forgatás műveleteket és mindenképpen legyen rajta szöveg is.
- b) Word használatánál legyen benne WordArt, és saját rajz alakzatok használata, az alakzatnál alkalmazhatsz színátmenetes kitöltést.
- Ezekon kívül bármilyen kreatív ötlet megengedett.



Kolombusz tojása

- A feladatot külön lapon találod, ezek a képek ízelítőt adnak belőle.



Tojáscukorka – logikai feladat

- Egy zacskóban 80 szem színes tojáscukorkánk van: 20 szem piros, 20 szem zöld, 20 szem sárga és 20 szem kék.
- Egy bekötött szemű gyereknek legalább hányat kell kivennie közülük ahhoz, hogy a kivett szemek között biztosan legyen
 - a) 4 darab egyforma színű?
 - b) 4 darab mindegyik színből?



Mi változott meg?

- A feladatot külön lapon találod: két rajz közötti különbséget kell keresned. Két képet fogsz találni, választhatsz közülük.



Torkos nyuszik – logikai feladatok

- Ha két nyuszi két óra alatt négy répát eszik meg, akkor hányat eszik meg négy ugyanilyen étvágyú nyuszi négy óra alatt?



Húsvéti tojáskoszorú

- Vágj ki papírból tojásokat, színezd ki azokat, majd ragaszd a kész tojásokat egy kör (vagy más formájú) alapra.
- Csodás ajtó- vagy ablakdíszet készíthetsz így.
- Az elkészült díszet fotózd le, küldd el!



Pótold az alábbi szavakkal a vers hiányos szövegét! Ki lehet a szerző?

harmatot, a beteg hajnalt, A virágokat!, A tavaszhoz, a virágot, Fák zöld, a pacsírtát, a vén télnek, A föld

Szerző _____: _____

Ifju lánya _____,
Kedves kikelet,
Hol maradsz? mért nem jelensz meg
A világ felett?

Jöszte, jöszte, várnak régi
Jóbarátaid;
Vond föl a kék ég alatt a
_____sátraid.

Gyógyítsd meg _____,
Beteg most szegény,
Oly halványan üldögél ott
_____küszöbén;

Áldást hoz majd a mezőre,
Ha meggyógyítod:
Édes örömkönnyeket sír,
Édes _____.

Hozd magaddal _____
Nagy mesteremet,
Aki szép szabad dalokra
Tanít engemet.

S ne feledd el _____,
Ne feledd el ezt,
Hozz belőle, amennyit csak
Elbír két kezed.

Nagyobbodtak a halálnak
Tartományai,
S bennök sokan a szabadság
Szent halottai;

Ne legyenek szemfedőtlen
Pusztá sír alatt,
Hintsd reájok szemfedőül



Ostermärchen



- Wie der Osterhase einmal den Weihnachtsmann reinlegte
- Sieh dir das Märchen an und entscheide, ob die Sätze richtig oder falsch sind! Wenn der Satz falsch ist, korrigiere den Fehler!
- Das Märchen findest du hier:
https://www.youtube.com/watch?time_continue=299&v=CoxqM1avG5U&feature=emb_title
- A feladatot külön lapon találoed!



Jó szórakozást a
feladatokhoz!

